-->>TQM-->>

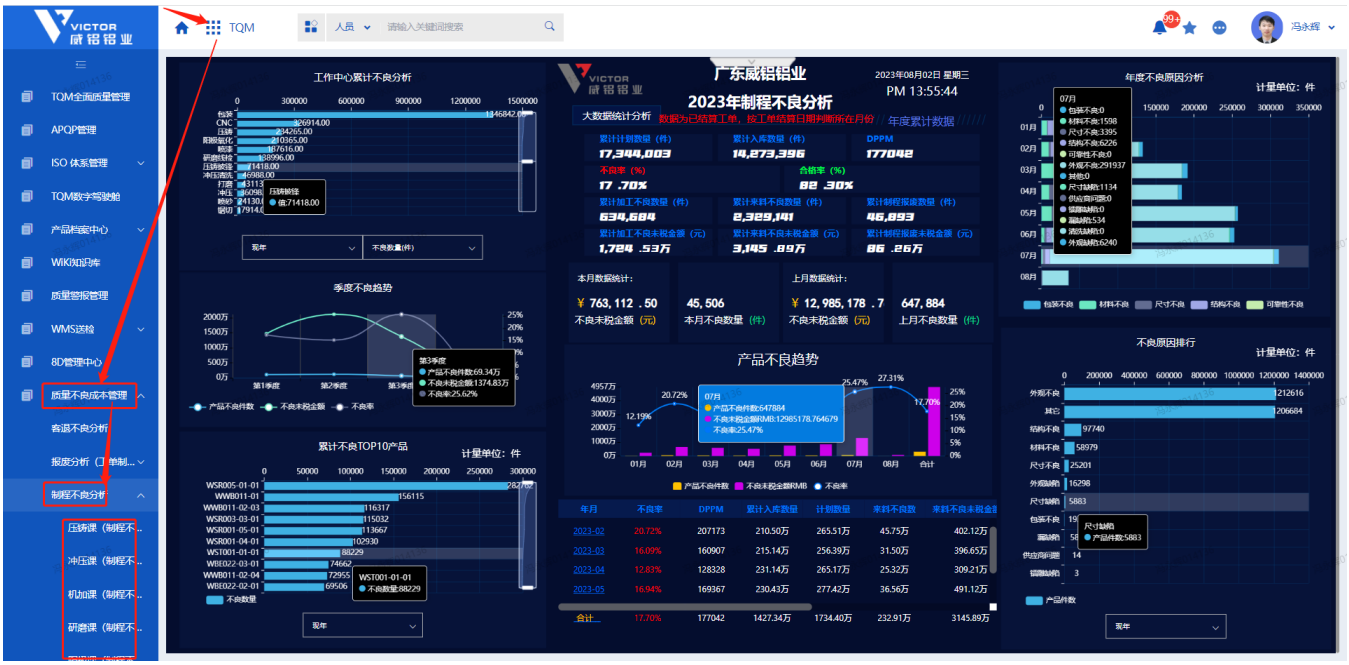
TQM
TQM全面质量管理
APQP管理
ISO 体系管理
TQM数字驾驶舱
产品档案中心
WIKI知识库
质量管报管理
WMS送检
8D管理中心
质量不良成本管理
客退不良分析
报废分析（工单制...
制程不良分析
压铸课（制程不...
冲压课（制程不...
机加课（制程不...
研磨课（制程不...
工作中心累计不良分析
季度不良趋势
累计不良TOP10产品
广东威铭铝业
2023年制程不良分析
2023年08月02日 星期三
PM 13:55:44
大数据统计分析
累计计划数量（件）
累计入库数量（件）
DPPM
不良率（%）
合格率（%）
累计加工不良数量（件）
累计来料不良数量（件）
累计制程报废数量（件）
累计加工不良未税金额（元）
累计来料不良未税金额（元）
累计制程报废未税金额（元）
本月数据统计：
上月数据统计：
不良未税金额（元）
本月不良数量（件）
上月不良未税金额（元）
上月不良数量（件）
产品不良趋势
年度不良原因分析
不良原因排行
计量单位：件

1.BI

	/	/	1. • =1- = / • =++ • DPPM=×1000000 2.() • =1-() ()CNC =1-×CNC× • =÷ × 100% 3. • =1-/ • =+
	DPPM		A00012023620237 6-77
	DPPM	DPPM	
			——
			——
		10	——

2.

2.1

2.1.1///

1. BI
2. “”
3. BI

2.1.2BU

BUBIBU

2.2

BI

“WSR005-01-01”“WSR005-01-01”

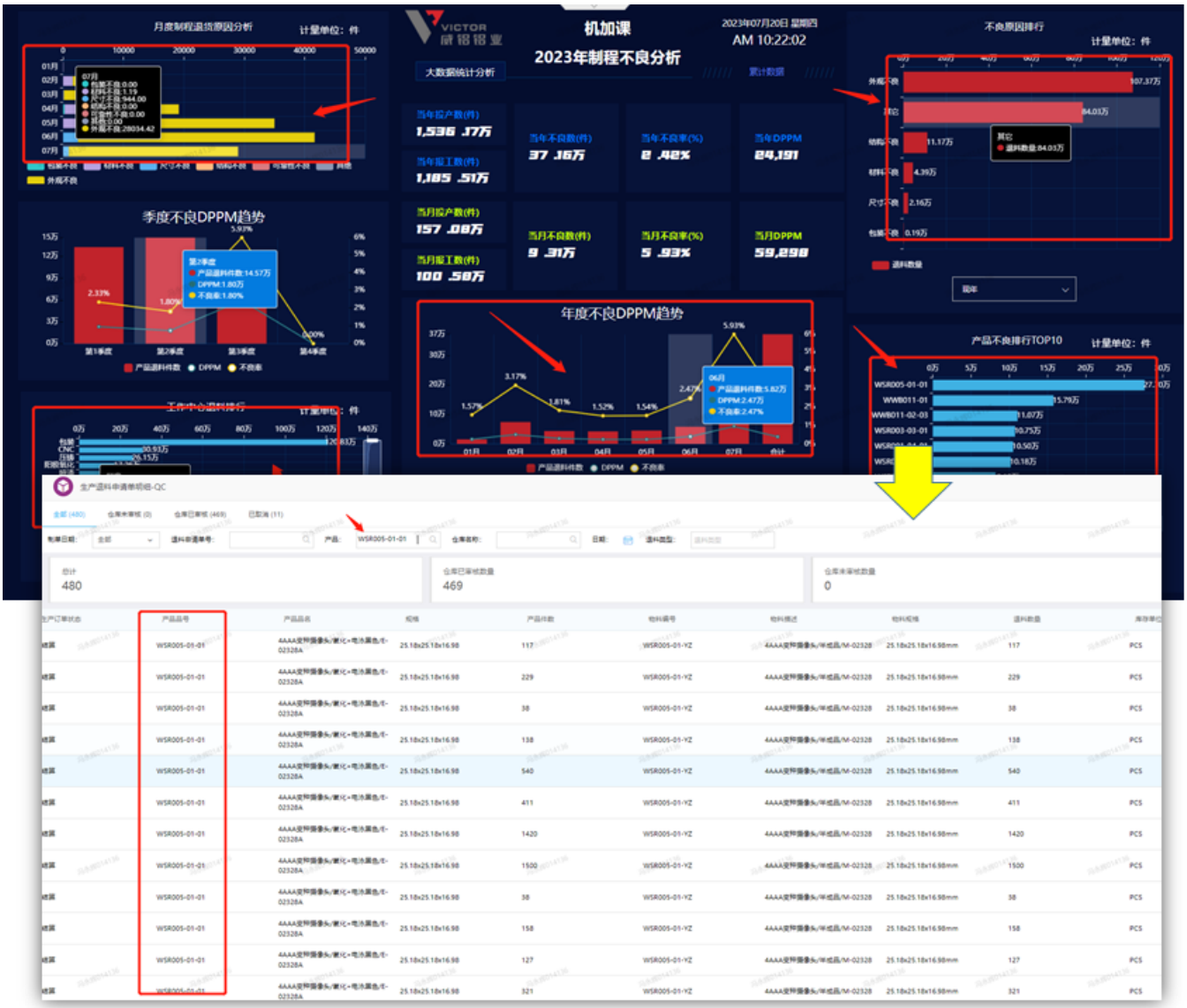
月度制程退货原因分析
计量单位：件
机加课
2023年制程不良分析
2023年07月20日 星期四
AM 10:22:02
大数据统计分析
当年投产数(件)
1,536 .17万
当年不良数(件)
37 .16万
当年不良率(%)
2 .42%
当年DPPM
24,191
当月投产数(件)
157 .08万
当月不良数(件)
9 .31万
当月不良率(%)
5 .93%
当月DPPM
59,298
不良原因排行
季度不良DPPM趋势
年度不良DPPM趋势
产品不良排行TOP10
生产退料申请单明细-QC
总计
480
仓库已审核数量
469
仓库未审核数量
0

2.3

excel

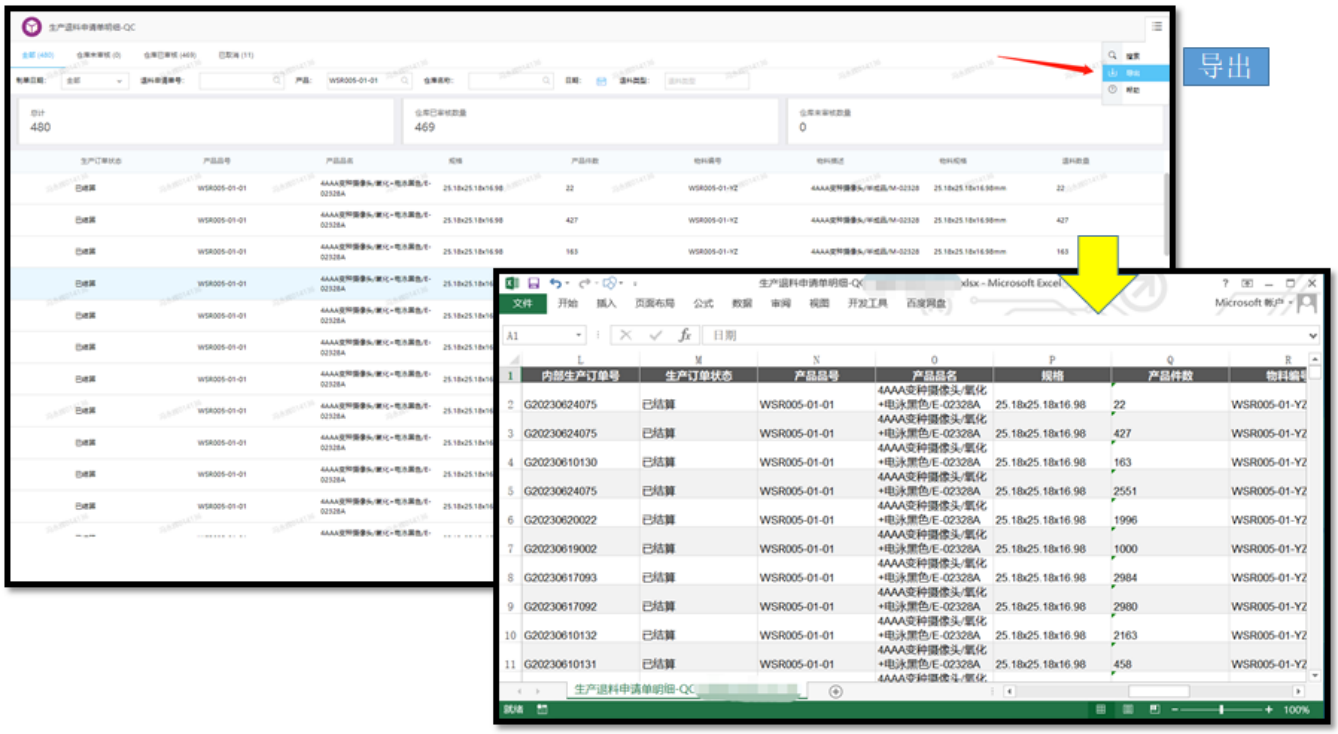

+ +

- BOM
- PMC
- IT or PMO

--