

Part 1.

KPI

<https://next.victoralu.com/inventory-analysis>

1. TIV - Total Inventory Value

- a.
- b. TIV=(x)
- c.
- d.
-
- “”

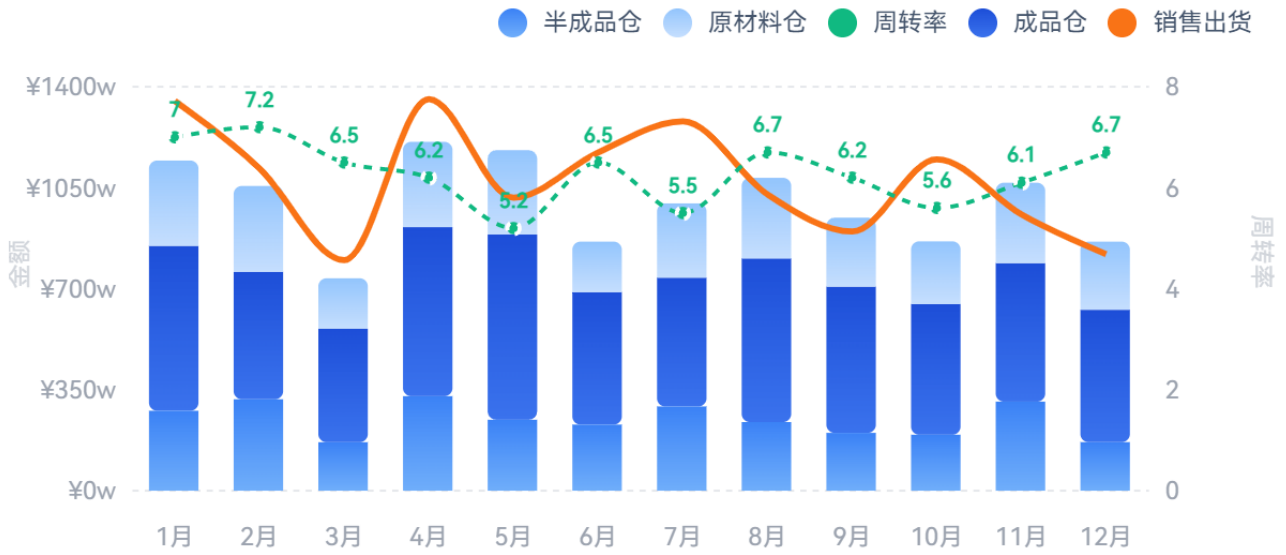


库存金额趋势 (Inventory Trend)

2025年

按月

按年



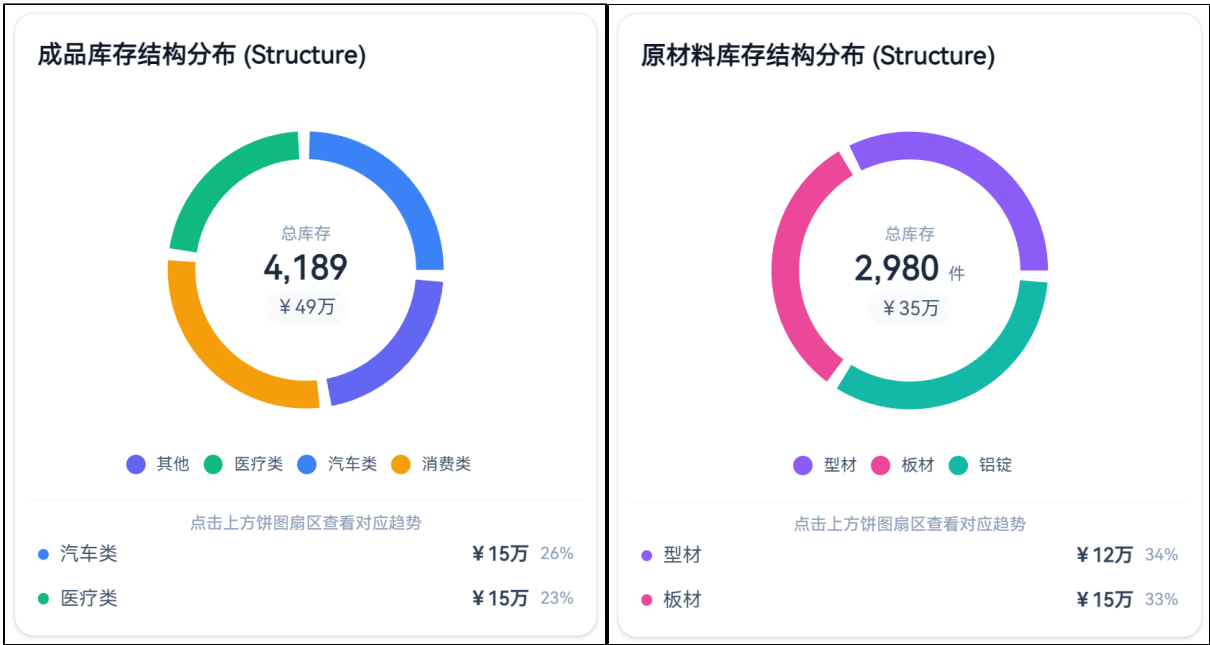
2. Inventory Mix

- a.
- b. / × 100%
- c. “/”

库存价值分布 (Inventory Mix)

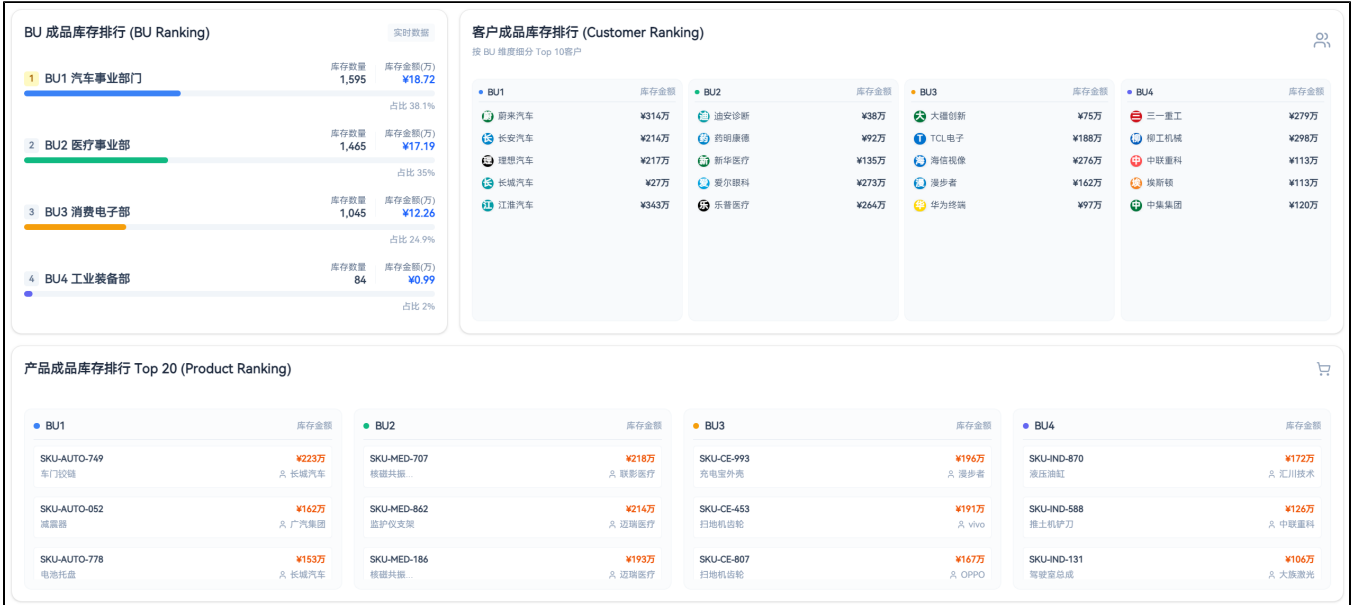
- 五金仓
- 产品余数仓
- 包材仓
- 半成品仓
- 原材料仓
- 客户仓
- 工程样板仓
- 成品仓





3. Ranking

- a. BUSKU/“”
- b. BU/
- c. “”Top BU Top Top SKU
- d.
 - BUBU137.1%BU231.4%
 - SKUWBB-69-808220Top 1 “”“”
 - 17%



1. ITO - Inventory Turnover

a. $\frac{\text{ITO}}{\text{SLOB}}$

b. ITO=

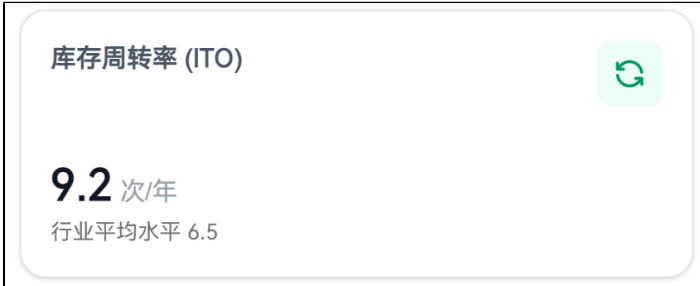
c.

- SLOB/

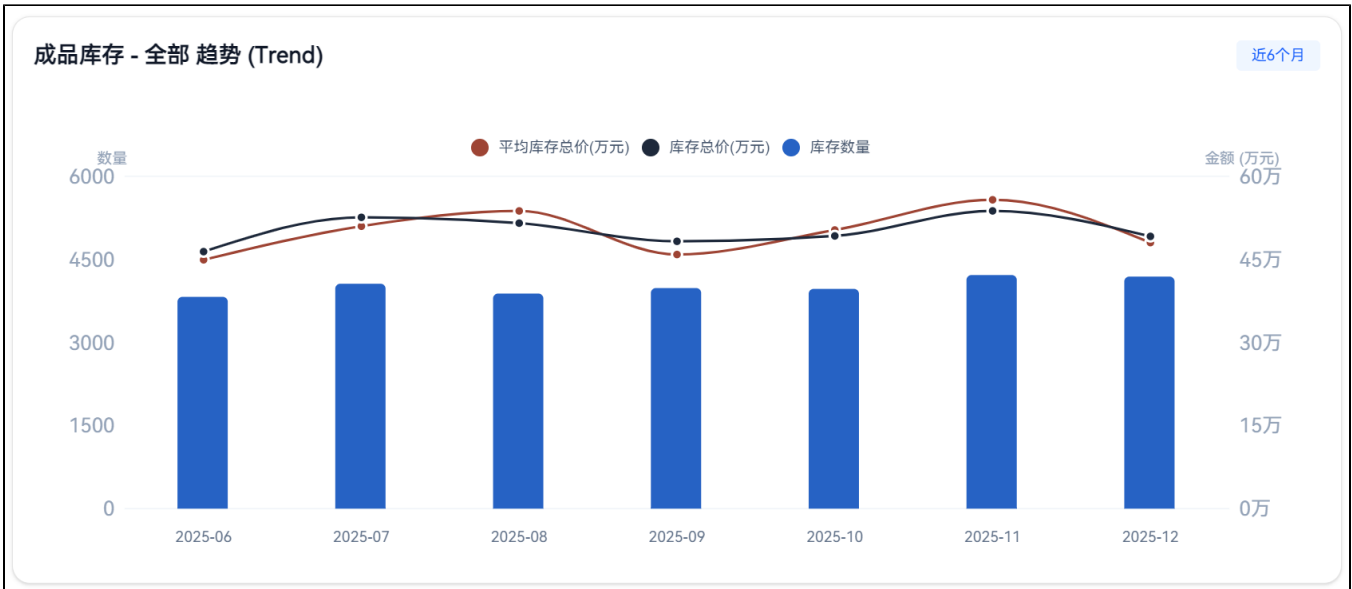
- ""

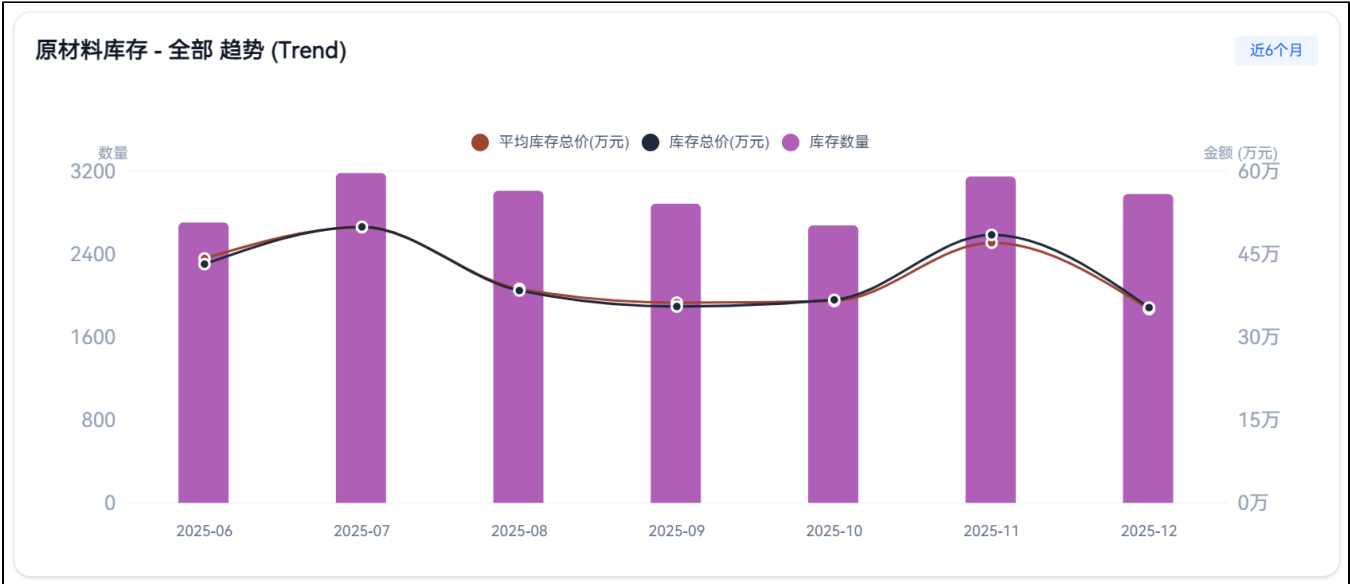
d.

- ITO 9.2/6.5""



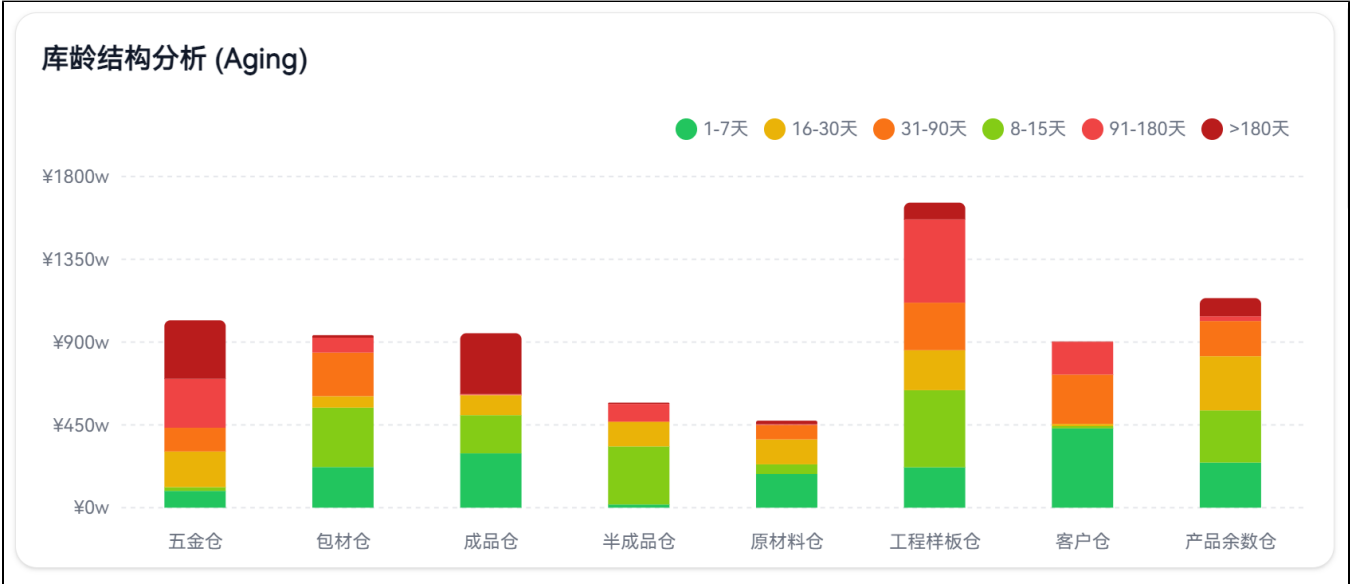
- /""ITO""





2. Aging

- a. ""/""
- b. "1-78-1516-3031-9091-180>180"
- c. "/">180""
- d.
 - >18091-180
 - "">180""SKU
 - ""/""/""



/

1. /SLOB - Slow Moving or Obsolete Inventory

- a. "">180>30
- b. ""SKU

c. ""

d.

- SLOB 600.8192SKUSLOB 935.5427SKUSKU

- >15370>125170""

e.

-

- “/”/”

<p>成品 SLOB (>180天)</p> <p>¥142.3w</p> <p>403个 SKU 涉及</p>	<p>原材料 SLOB (>30天)</p> <p>¥74.2w</p> <p>443个 SKU 涉及</p>
--	---

2. Supplier Backlog

a. ""

b. ""

c. ""

d.

- Top 517%14%

e.

-

-

供应商库存积压 Top 5 (Supplier Backlog)

按当前剩余库存金额排序

供应商 / 主供物料	当前积压 (数量 金额)
1 深圳铝业集团 型材/铝锭	575 吨 ¥1.1万 占总库 20%
2 东莞包装材料有限公司 包材	524 吨 ¥1.0万 占总库 19%
3 深圳五金制造厂 五金件	464 吨 ¥0.9万 占总库 16%
4 东莞精密板材有限公司 板材	328 吨 ¥0.6万 占总库 10%

呆滞库存风险预警 (Dead Stock Warning)

<p>极高风险 (>1年)</p> <p>59吨</p> <p>涉及金额: ¥0.1万</p> <p>建议: 立即报废/折价处理</p>	<p>中度风险 (>半年)</p> <p>140吨</p> <p>涉及金额: ¥0.3万</p> <p>建议: 促销/暂停采购</p>
--	---

风险处理进度 (Risk Processing)

产成品/原材料	批次	呆滞金额	负责人	进度
Licensed Cotton Table Concrete	BATCH-20257329	¥1.1万	张 张三	跨部门调拨
Handcrafted Aluminum Towels Silk	BATCH-20252645	¥0.3万	赵 赵六	已申请报废

1. “TIVITOSLOB”“”

a. TIV+ITO

b. +ITO

Part 2.



3

		1.5	****
		8/	
		SLOB<5%	

5

Step1	30		****
Step2	1	****TOP1	****
Step3		****	****
Step4		****BU/	****
Step5		****3010%	****+



加速现金流：库存决策看板.mp4