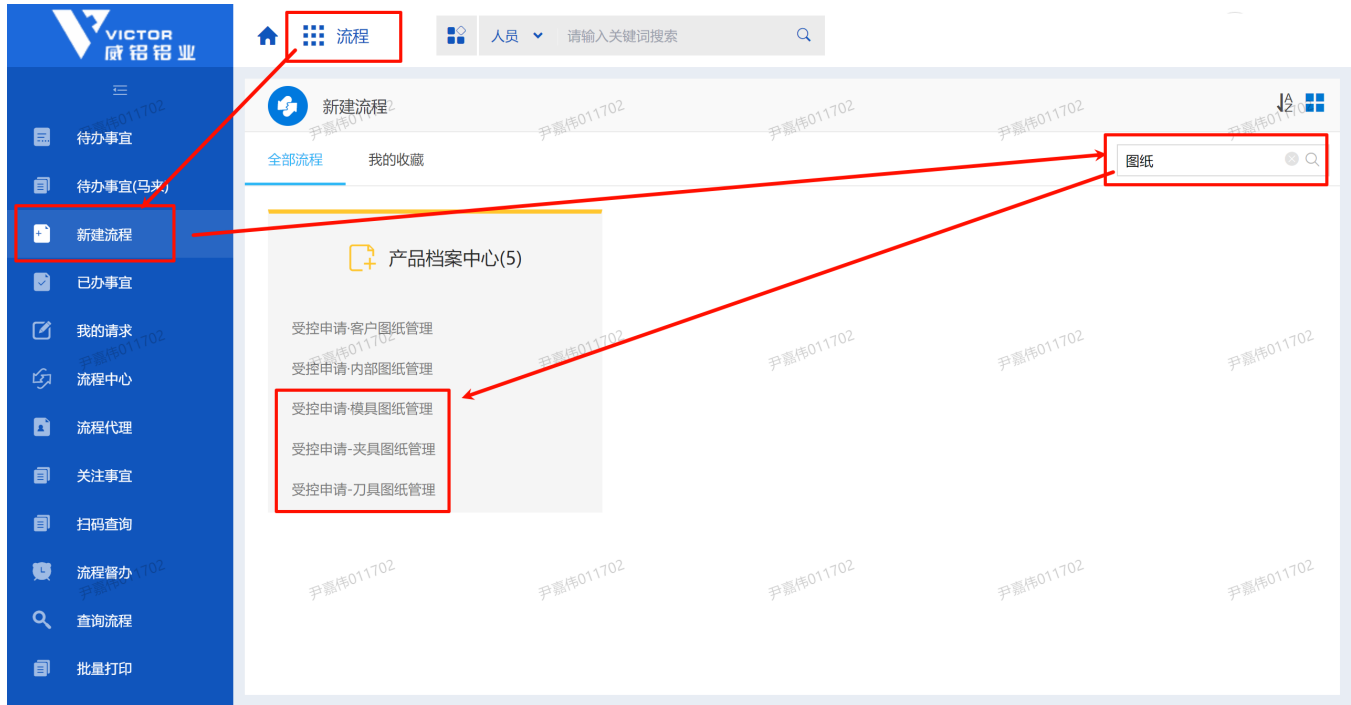


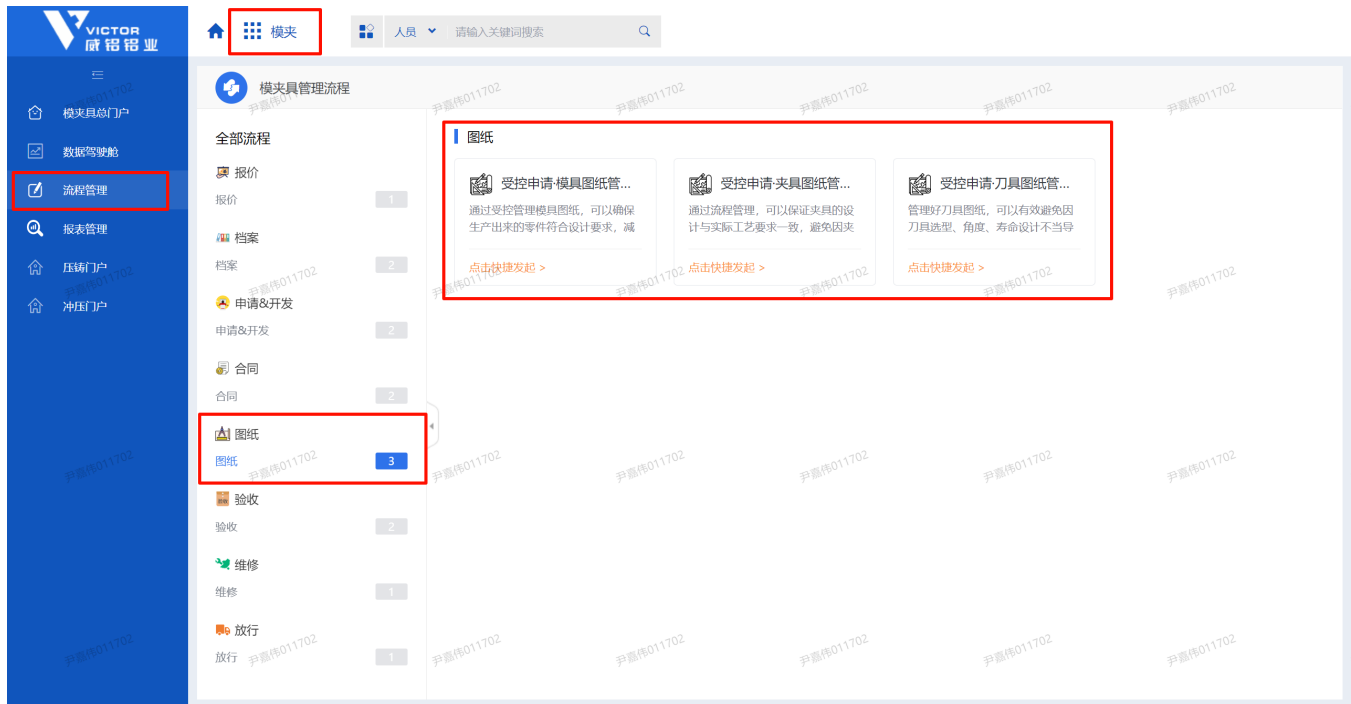
//

&

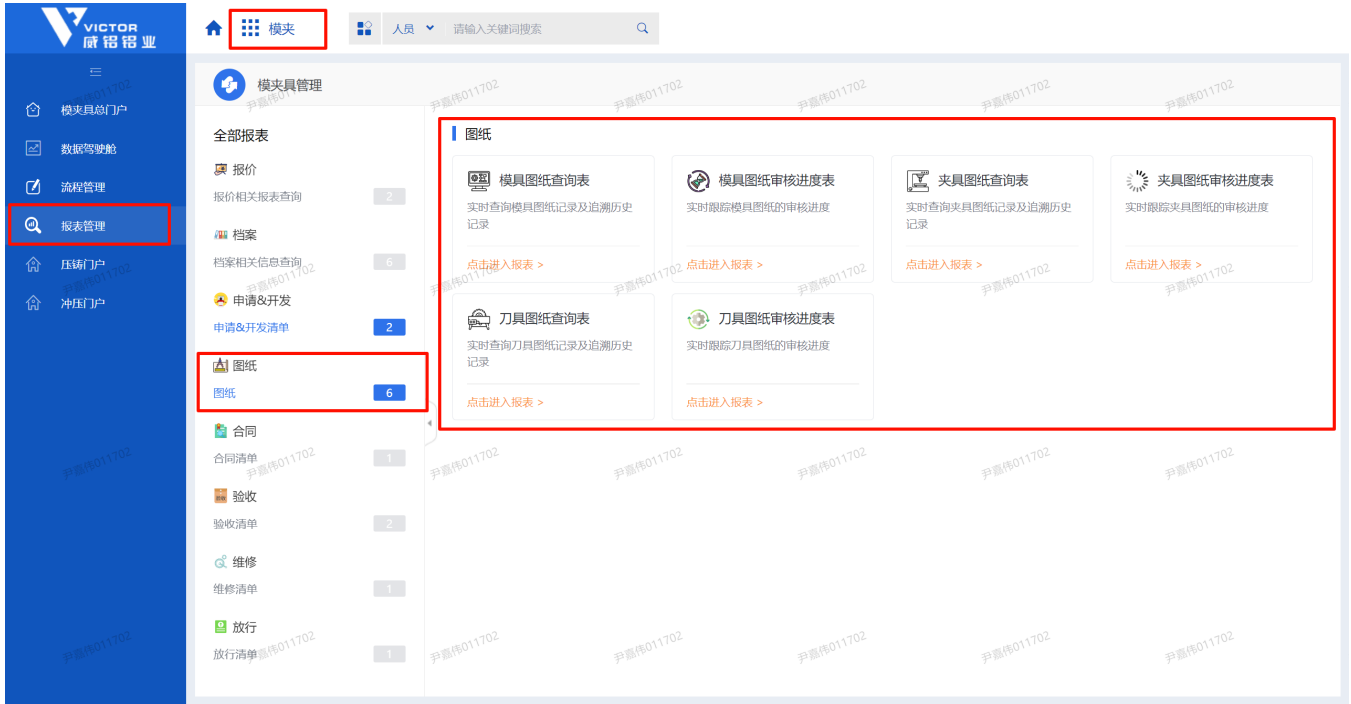
1 “”



2 “”



“” “PPAP” “”



//

	A0A1A2...	dwgstp	"-"	"-"	
	A0A1A2...	dwgstp	"-"	"-"	
		dwg	-	-	

1.&

受控申请·模具图纸管理

申请信息

①选择上传图纸类别：新增、变更、失效

流程编号

申请人 尹嘉伟

申请部门 董事长/数字运营与信息
安全管理部/项目运营课

上传日期 2025-09-29

类别	<input type="text"/>	图纸类型	<input type="text"/>
生效日期	<input type="text"/>	失效日期	<input type="text"/>

是否有线下历史图纸

②选择图纸类型：压铸模具、冲压模具、挤压模具

模具信息

模具编码	<input type="text"/>	模具名称	<input type="text"/>
------	----------------------	------	----------------------

③选择模具编码

图纸上传

图纸状态 待提交

图纸编号	<input type="text"/>	图纸名称	<input type="text"/>	文件版本号	<input type="text"/>
DWG文件	<input type="text"/>	3D源文件	<input type="text"/>		
图纸是否来源供应商	<input type="text"/>	供应商编码	<input type="text"/>	供应商名称	<input type="text"/>

图纸确认

④上传图纸文件，注意文件名称需按规则编写

确认图纸信息是否匹配 表单与图纸完全匹配 图纸编码不匹配 图纸名称不匹配 图纸版本号不匹配

意见签批

B I U S 字体 大小 A A 常用批示语



受控申请-夹具图纸管理

申请信息

流程编号

申请人 尹嘉伟

申请部门 董事长/数字运营
与信息安全管理
部/项目运营课

申请日期 2025-09-29

①选择上传图纸类别：新增、变更、废止

上传类型

生效日期

失效日期

夹具信息

夹具编码

夹具名称

夹具类型

②选择夹具编码

产品图号

是否存在历史
图纸

图纸上传

③上传图纸文件，注意文件名称需按规则编写

图纸编码

图纸名称

图纸版本号

DWG文件

3D源文件

图纸状态

图纸确认

确认图纸信息
是否匹配

表单与图纸完全匹配 图纸编码不匹配 图纸名称不匹配 图纸版本号不匹配

备注

受控申请-刀具图纸管理

申请信息

流程编号

申请人 尹嘉伟

申请部门 董事长/数字运营与信息
安全管理部/项目运营课

生效日期

刀具信息

1. 选择刀具编码

刀具编码	刀具名称	刀具规格
刀具类型		

图纸上传

2. 上传刀具图纸, 注意文件名称需按规则编写

图纸编码	图纸名称
图纸状态	DWG文件 <input type="button" value="上传附件"/> 最大50M/个 *
备注	

图纸确认

确认图纸信息是否匹配 表单与图纸完全匹配 图纸编码不匹配 图纸名称不匹配 *

意见签批

